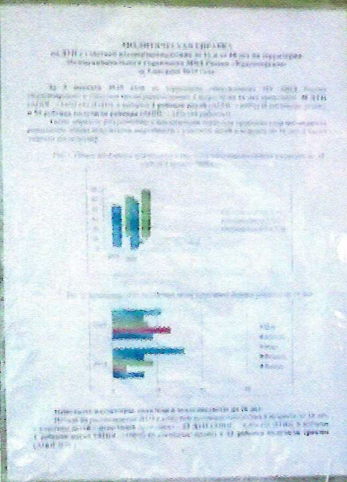


Про ПРАВИЛА ДОРОЖНОГО ДВИЖЕНИЯ



Что должны знать дети?!



Внимание дети!

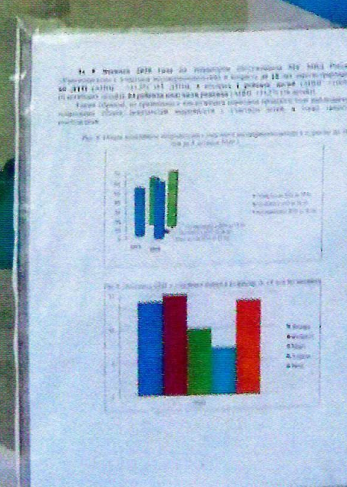


Почему так тяжело выучить правила дорожного движения?

1. Нежелание учиться.
2. Сложность правил.
3. Отсутствие интереса.
4. Нежелание родителей.
5. Отсутствие практики.
6. Отсутствие мотивации.
7. Отсутствие помощи.
8. Отсутствие контроля.
9. Отсутствие ответственности.
10. Отсутствие интереса.
11. Отсутствие мотивации.
12. Отсутствие помощи.
13. Отсутствие контроля.
14. Отсутствие ответственности.
15. Отсутствие интереса.
16. Отсутствие мотивации.
17. Отсутствие помощи.
18. Отсутствие контроля.
19. Отсутствие ответственности.
20. Отсутствие интереса.



Акции и мероприятия



Простые правила

Перед тем как выйти на проезжую часть дороги, убедись в безопасности перехода!

Мая по улице! Пешеходный переход или выделенная дорожка (по стороне для пешеходов)

Переходить дорогу можно только на зеленый сигнал пешеходного светофора.

Перед выходом на дорогу для перехода убедись, что все транспортные средства остановились и пропустят пешехода.

Вот обычный переход. По нему идет народ. Здесь спешащих разлетят ЗЕВРОЮ доверчивой! Вдаль пойдешь тут. Через улицу вступ!

5 ВАЖНЫХ ПРАВИЛ ПАМЯТКА ШКОЛЬНИКА ПО ДОРОЖНОЙ БЕЗОПАСНОСТИ

1. **Главное правило пешехода**
2. **Всегда используй пешеходный переход**
3. **Всегда используй светофор**
4. **Всегда используй дорожные знаки**
5. **Всегда используй дорожные разметки**

1. **Пешеходы должны переходить дорогу по пешеходным переходам.**
2. **Пешеходы должны переходить дорогу по пешеходным переходам.**
3. **Пешеходы должны переходить дорогу по пешеходным переходам.**
4. **Пешеходы должны переходить дорогу по пешеходным переходам.**
5. **Пешеходы должны переходить дорогу по пешеходным переходам.**
6. **Пешеходы должны переходить дорогу по пешеходным переходам.**
7. **Пешеходы должны переходить дорогу по пешеходным переходам.**
8. **Пешеходы должны переходить дорогу по пешеходным переходам.**
9. **Пешеходы должны переходить дорогу по пешеходным переходам.**
10. **Пешеходы должны переходить дорогу по пешеходным переходам.**
11. **Пешеходы должны переходить дорогу по пешеходным переходам.**
12. **Пешеходы должны переходить дорогу по пешеходным переходам.**
13. **Пешеходы должны переходить дорогу по пешеходным переходам.**
14. **Пешеходы должны переходить дорогу по пешеходным переходам.**
15. **Пешеходы должны переходить дорогу по пешеходным переходам.**
16. **Пешеходы должны переходить дорогу по пешеходным переходам.**
17. **Пешеходы должны переходить дорогу по пешеходным переходам.**
18. **Пешеходы должны переходить дорогу по пешеходным переходам.**
19. **Пешеходы должны переходить дорогу по пешеходным переходам.**
20. **Пешеходы должны переходить дорогу по пешеходным переходам.**







ПРО ПРАВИЛА ДОРОЖНОГО ДВИЖЕНИЯ




Что должны знать дети?



Внимательные дети!




Что должны знать водители?



Акции и мероприятия



Простые правила



Транспорт детей в автомобиле



Если ты велосипедист




Правила дорожного движения



Form with fields for name, address, and a signature line.

ПРО ПРАВИЛА ДОРОЖНОГО ДВИЖЕНИЯ



Что должны знать дети?

ПРАВИЛА ПЕШЕХОДОВ

1. Пешеходы должны двигаться по тротуарам или пешеходным дорожкам, а при их отсутствии — по обочинам.

2. В населенных пунктах пешеходы обязаны двигаться только в том направлении, которое обозначено стрелками на дорожных знаках «Направление движения пешеходов».

3. При переходе проезжей части пешеходы должны пользоваться пешеходными переходами. При отсутствии пешеходного перехода пешеходы могут переходить проезжую часть в местах, где нет движения транспортных средств по проезжей части, т.е. там, где нет знаков «Движение транспортных средств».

4. При переходе проезжей части пешеходы должны пользоваться пешеходными переходами. При отсутствии пешеходного перехода пешеходы могут переходить проезжую часть в местах, где нет движения транспортных средств по проезжей части, т.е. там, где нет знаков «Движение транспортных средств».

Вниманье дети!

ГИБДД

Пешеходы должны двигаться по тротуарам или пешеходным дорожкам, а при их отсутствии — по обочинам.

В населенных пунктах пешеходы обязаны двигаться только в том направлении, которое обозначено стрелками на дорожных знаках «Направление движения пешеходов».

При переходе проезжей части пешеходы должны пользоваться пешеходными переходами. При отсутствии пешеходного перехода пешеходы могут переходить проезжую часть в местах, где нет движения транспортных средств по проезжей части, т.е. там, где нет знаков «Движение транспортных средств».

Что должны знать родители?

Правила перевозки детей в автомобиле

При перевозке детей в автомобиле родители должны соблюдать следующие правила:

- 1. Дети до 12 лет должны сидеть в специальном детском автомобильном кресле, оборудованном ремнем безопасности, который правильно застегнут.
- 2. Дети до 7 лет должны сидеть в специальном детском автомобильном кресле, оборудованном ремнем безопасности, который правильно застегнут.
- 3. Дети до 7 лет должны сидеть в специальном детском автомобильном кресле, оборудованном ремнем безопасности, который правильно застегнут.

Акции и мероприятия

Расовые средства защиты пешеходов, пассажиров, водителей

Специализированные автомобили

Содержит информацию о мероприятиях, проводимых ГИБДД в рамках акции «Профилактика ДТП с участием пешеходов».

Дата проведения: _____

Место проведения: _____

Инициатор: _____

Сотрудники: _____

Простые правила

ТРОТУАР для пешеходов

Пешеходы должны двигаться по тротуарам или пешеходным дорожкам, а при их отсутствии — по обочинам.

В населенных пунктах пешеходы обязаны двигаться только в том направлении, которое обозначено стрелками на дорожных знаках «Направление движения пешеходов».

При переходе проезжей части пешеходы должны пользоваться пешеходными переходами. При отсутствии пешеходного перехода пешеходы могут переходить проезжую часть в местах, где нет движения транспортных средств по проезжей части, т.е. там, где нет знаков «Движение транспортных средств».

Перевозка детей в автомобиле

При перевозке детей в автомобиле родители должны соблюдать следующие правила:

- 1. Дети до 12 лет должны сидеть в специальном детском автомобильном кресле, оборудованном ремнем безопасности, который правильно застегнут.
- 2. Дети до 7 лет должны сидеть в специальном детском автомобильном кресле, оборудованном ремнем безопасности, который правильно застегнут.
- 3. Дети до 7 лет должны сидеть в специальном детском автомобильном кресле, оборудованном ремнем безопасности, который правильно застегнут.

ПОМНИТЕ! ВАШИ ДЕТИ — СЕРДЦЕ НАШЕЙ СТРАНЫ!

ЕСЛИ ТЫ ВЕЛОПЕДИСТ

Помни! Простая часть велосипеда — это ответственность!

Если ты велосипедист, ты должен соблюдать следующие правила:

- 1. Велосипедисты должны двигаться по тротуарам или велосипедным дорожкам, а при их отсутствии — по обочинам.
- 2. Велосипедисты должны пользоваться пешеходными переходами.
- 3. Велосипедисты должны пользоваться пешеходными переходами.

ЗАПОВЕДИ

- 1. Велосипедисты должны двигаться по тротуарам или велосипедным дорожкам, а при их отсутствии — по обочинам.
- 2. Велосипедисты должны пользоваться пешеходными переходами.
- 3. Велосипедисты должны пользоваться пешеходными переходами.

ПРАВИЛА ДОРОЖНОГО ДВИЖЕНИЯ

ПРАВИЛА ДОРОЖНОГО ДВИЖЕНИЯ

1. Пешеходы должны двигаться по тротуарам или пешеходным дорожкам, а при их отсутствии — по обочинам.

2. Велосипедисты должны двигаться по тротуарам или велосипедным дорожкам, а при их отсутствии — по обочинам.

3. Автомобилисты должны соблюдать правила дорожного движения.