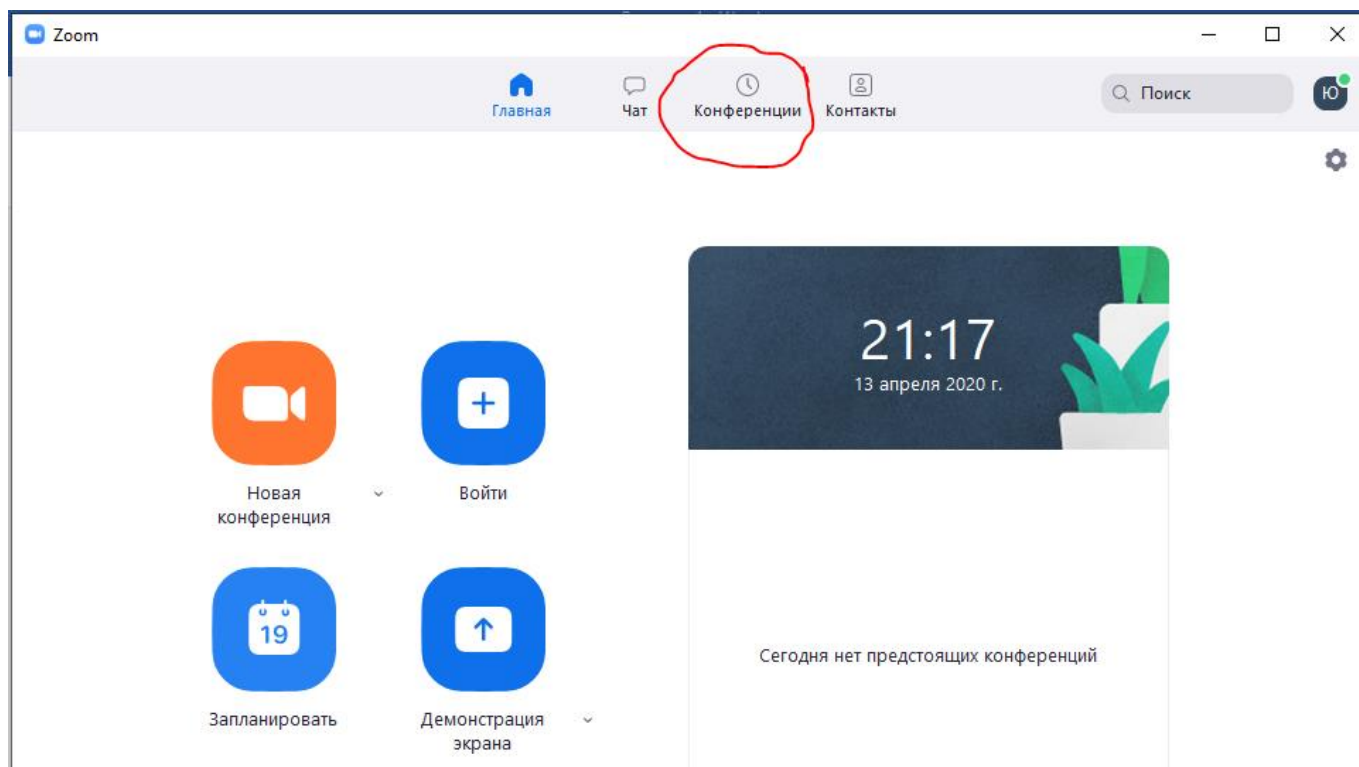


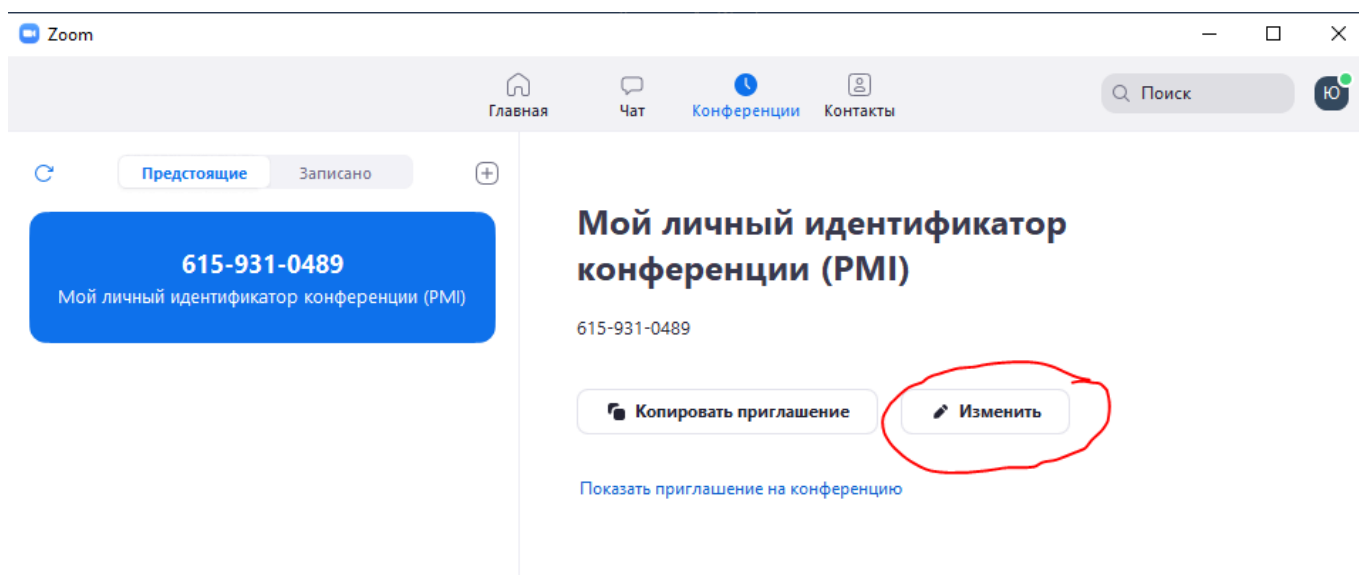
Как организовать онлайн урок с помощью Zoom

1. Убираем пароль и настраиваем конференцию (достаточно сделать один раз)

- ✓ Зайти в Zoom
- ✓ Зайти на вкладку **Конференции**



✓ Нажимаем **Изменить**



- ✓ Убираем галочку **Требуется пароль конференции** и можно отключить **Видеоизображение** у себя и/или у учеников, если оно Вам не нужно

Zoom – идентификатор персональной конференции

Настройки личного идентификатор...

Личный идентификатор конференции

615- [Обновите до профессиональной версии, чтобы изменить](#)

Пароль

Требуется пароль конференции

Видеоизображение

Организатор: Вкл. Выкл. Участники: Вкл. Выкл.

Звук

Телефон Звук компьютера Звук телефона и компьютера

Набрать номер из [Редактировать](#)

Расширенные параметры ▾

[Сохранить](#)

- ✓ Заходим в **Расширенные параметры** (для удобства работы и тишины в классе)

Zoom – идентификатор персональной конференции

Настройки личного идентификатор...

Личный идентификатор конференции

615- Обновите до профессиональной версии, чтобы изменить

Пароль

Требуется пароль конференции

Видеоизображение

Организатор: Вкл. Выкл. Участники: Вкл. Выкл.

Звук

Телефон Звук компьютера Звук телефона и компьютера

Набрать номер из [Редактировать](#)

Расширенные параметры ▾

Сохранить

- ✓ **Вкл зал ожидания** – учащиеся не смогут зайти на конференцию пока Вы у них не нажмете **Принять** (удобно тем, что другие ученики по ошибке пришедшие не помешают Вам. Вы их просто не пригласите)
- ✓ **Включить вход раньше организатора** – даже если Вы задержались, ребята зайдут и будут Вас ждать на конференции (не забудьте их потом **Пригласить**)
- ✓ **Выключать звук участников при входе** – это тишина в классе, никаких шумов посторонних при входе новых ребят. Когда им

надо ответить они смогут сами вкл звук или Вы им можете его ВКЛЮЧИТЬ.

Zoom – идентификатор персональной конференции ×

Настройки личного идентификатор...

Личный идентификатор конференции

615- [Обновите до профессиональной версии, чтобы изменить](#)

Пароль

Требуется пароль конференции

Видеоизображение

Организатор: Вкл. Выкл. Участники: Вкл. Выкл.

Звук

Телефон Звук компьютера Звук телефона и компьютера

Набрать номер из [Редактировать](#)

Расширенные параметры ^

- Вкл. зал ожидания
- Включить вход раньше организатора
- Выключать звук участников при входе
- Автоматически записывать конференцию на локальный компьютер

[Сохранить](#)

✓ Нажимаем **Сохранить**

Zoom – идентификатор персональной конференции

Настройки личного идентификатор...

Личный идентификатор конференции

615- Обновите до профессиональной версии, чтобы изменить

Пароль

Требуется пароль конференции

Видеоизображение

Организатор: Вкл. Выкл. Участники: Вкл. Выкл.

Звук

Телефон Звук компьютера Звук телефона и компьютера

Набрать номер из [Редактировать](#)

Расширенные параметры ^

Вкл. зал ожидания

Включить вход раньше организатора

Выключать звук участников при входе

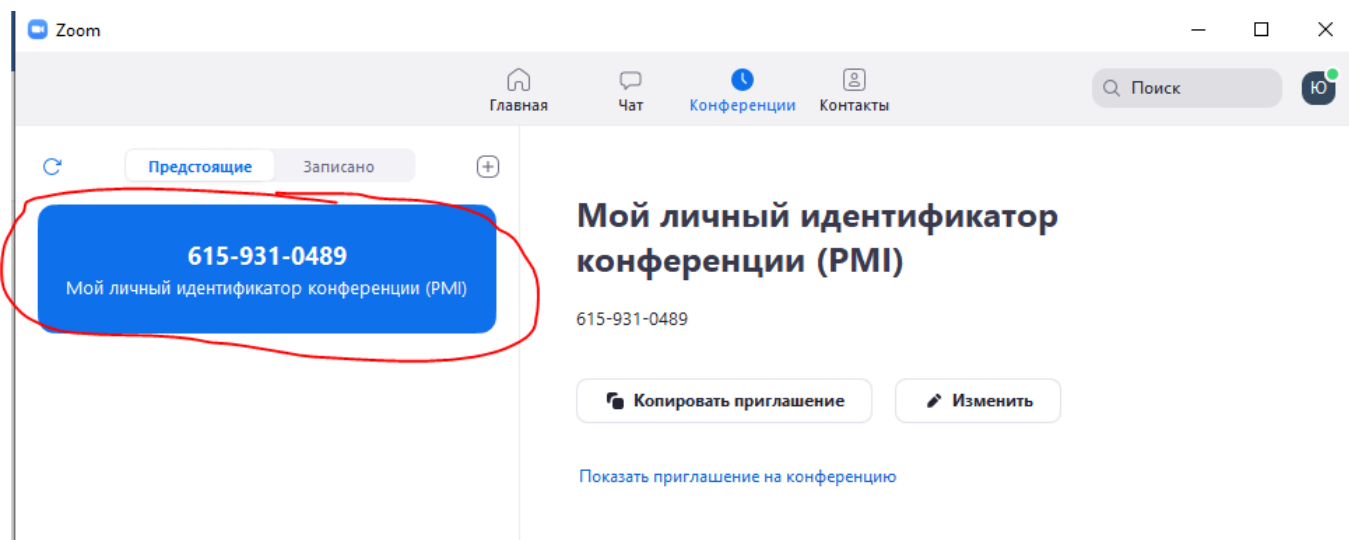
Автоматически записывать конференцию на локальный компьютер

Сохранить

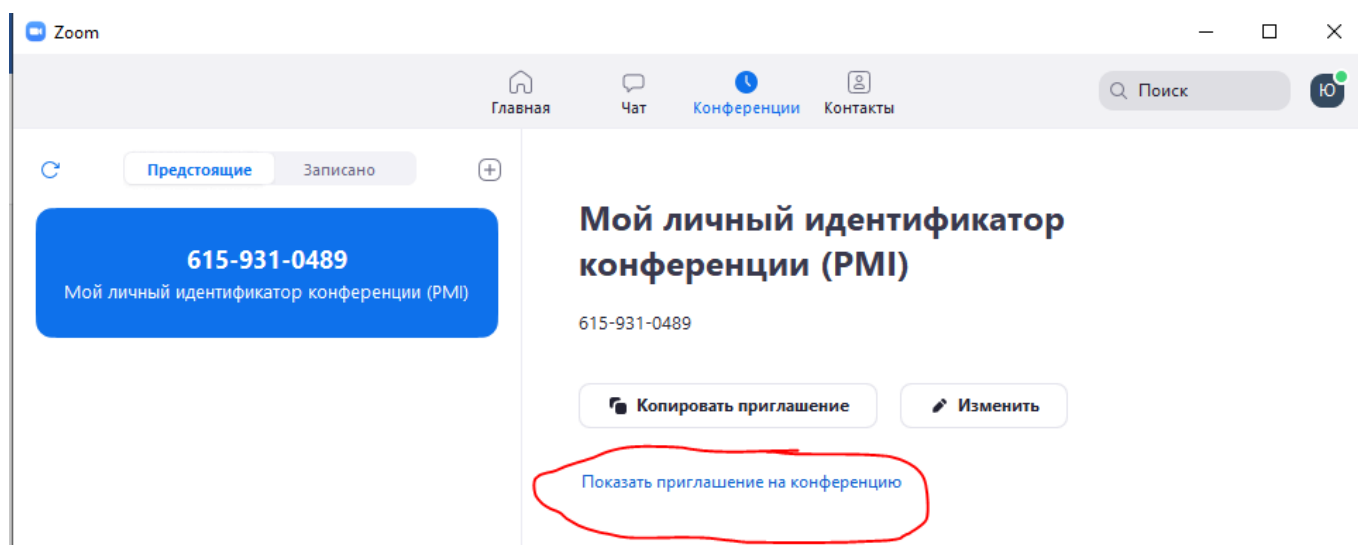
2. Отправляем ссылку на урок в Zoom

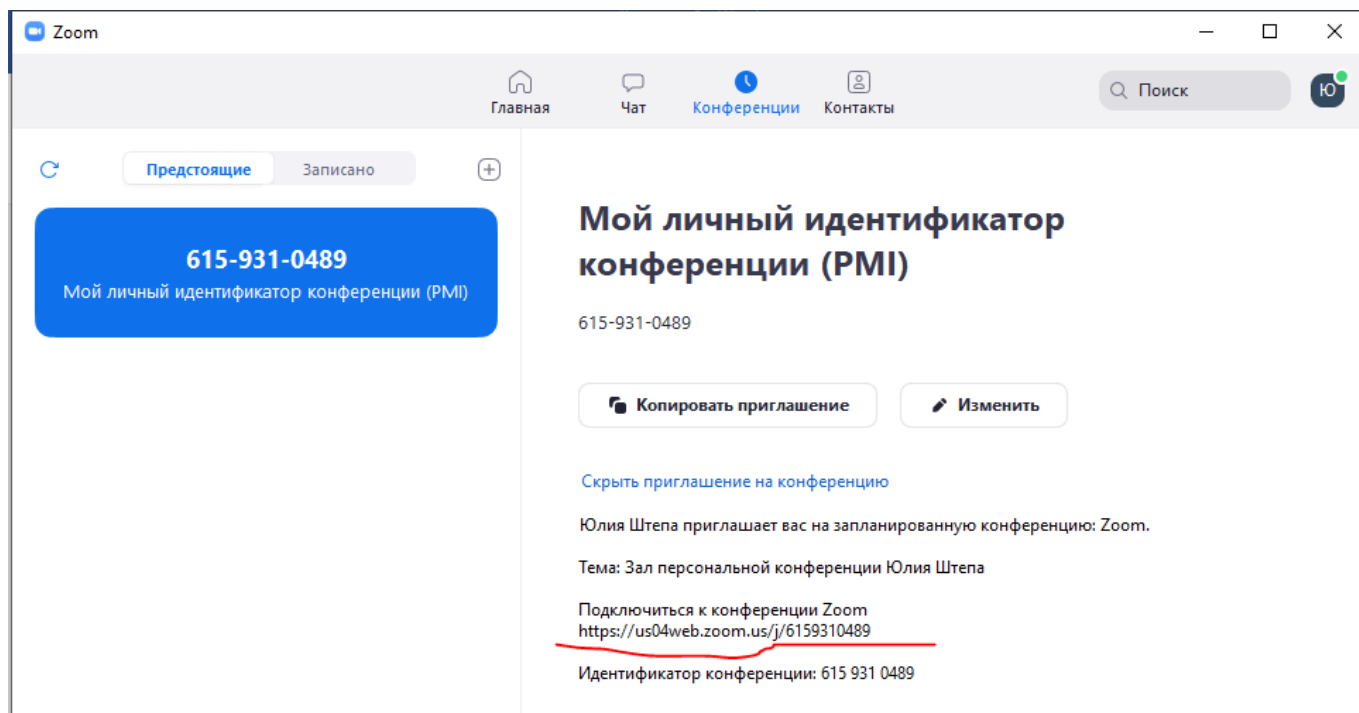
✓ Можно отправить номер конференции. Он будет всегда один и тот же. И Вам удобно и детям. У каждого учителя свой

единственный номер. Ребята запускают Zoom, вводят идентификатор и попадают к Вам на урок.



- ✓ Нажать **Показать приглашение на конференцию**. Скопировать URL-адрес конференции и отправить детям в сообщении в ЭЖ, в ВК, в Viber и тд (Выделить мышкой адрес и нажать на клавиатуре две клавиши вместе CTRL+C, адрес запомнится)





- ✓ При создании онлайн урока сразу перенаправлять ребят в Zoom (С таким входом у некоторых учеников могут возникать проблемы. Они не верно реагируют на появляющиеся вопросы запускающегося Zoom). В окне создания онлайн урока нажимаем Другой сервис (1). Копируем URL-адрес своей

конференции (смотри предыдущий шаг), щелкаем правой кнопкой мыши в окно (2), выбираем **Вставить**.

Класс 7И

Предмет Информатика

Группа Штепа Ю.Л.

Урок Выберите значение

Ученики Найти

Выбрать всех

Платформа ЭлЖур.Видео Другой сервис

Вставьте ссылку на комнату онлайн-урока

Сохранить Отмена

Детям лучше отправлять сразу три вида ссылок на урок в Zoom. Тогда у них точно получится зайти к Вам на конференцию